

Meno:

25.01.-29.01.

## Pondelok

### **Matematika:**

Vynásob a vydeľ:

2.3= 2.1= 9.1= 3.3= 6.1= 2.0= 10.3= 9.2= 7.3= 2.7= 3.7= 10.1=

12:2= 10:2= 30:3= 16:2= 18:3= 18:2= 9:3= 8:2= 15:3= 2:0= 14:2=

**Začni sa postupne naspamäť učiť násobilku po čísle 4. Nájdeš ju v učebnici na poslednej strane.**

### **Vlativeďa:**

Doplň:

Hlavné svetové strany: \_\_\_\_\_

Vedľajšie svetové strany: \_\_\_\_\_

## Utorok

### **Slovenský jazyk:**

Dopíš ku každému vybranému slovu jedno príbuzné slovo:

mydlo - \_\_\_\_\_

umyt'- \_\_\_\_\_

žmýkať - \_\_\_\_\_

myslieť- \_\_\_\_\_

myš- \_\_\_\_\_

mykať- \_\_\_\_\_

### **Čítanie**

Nauč sa básničku naspamäť a prepíš si ju do zošita zo slovenského jazyka:

**NA SANICI** (Elena Čepčeková)

Nakresli ku básničke ilustráciu

Zapadol kraj bielym snehom,  
spúšťame sa dolu brehom.  
Hurá, s vetrom o preteky,  
mihajú sa čierne smreky,  
zamihá sa v očiach svet,  
to je cesta, to je let!



## Streda

### Anglický jazyk

Vypracuj si priložený pracovný list.

## Štvrtok

### Prírodoveda

Spoj tak, aby bola veta dokončená správne:

Vzduch	pri trení a horení.
Najväčším zdrojom tepla	je látka v plynnom skupenstve.
Vietor	a svetla na zemi je slnko.
Teplo vzniká	je pohybujúci sa vzduch.

### Matematika

Vypočítaj:

41	18	13	37	55	37	61	71	93	88
<u>18</u>	<u>7</u>	<u>39</u>	<u>27</u>	<u>17</u>	<u>-18</u>	<u>-56</u>	<u>-38</u>	<u>-23</u>	<u>-21</u>

## Piatok

### Slovenský jazyk

- Prepíš si text do zošita a doplň i, í, y, ý:

Ľudm\_\_la a M\_\_lka sa šm\_\_kajú na ľade. M\_\_ sme om\_\_lom zam\_\_kali iné dvere. Auto dostalo šm\_\_k práve pred M\_\_lanom. Veľmi ho m\_\_klo od ľaku. Bude vždy m\_\_sliet na svoje bezpečie.

Milí moji žiaci, ďakujem, že si robíte úlohy a dúfam, že už čoskoro si ich budeme robiť spoločne v našej škole. :)

Vaša tr. pani učiteľka :)









Opakovanie: **IN** (v)

**ON** (na)

**UNDER** (pod)

1. Zakrúžkuj pri obrázkoch správne slovo: in, on, under, podľa toho, kde sa nachádza myš. Obrázky si môžeš potom vymaľovať.

 <p>IN ON UNDER</p>	 <p>IN ON UNDER</p>
 <p>IN ON UNDER</p>	 <p>IN ON UNDER</p>
 <p>IN ON UNDER</p>	 <p>IN ON UNDER</p>

 <p><input checked="" type="radio"/> in    under</p>	 <p>on    <input type="radio"/> in</p>
 <p>on    under</p>	 <p>in    under</p>
 <p>on    under</p>	 <p>in    on</p>
 <p>under    on</p>	 <p>in    on</p>