

Milí prváci, posielam Vám prácu na každý deň v tomto týždni!
Verím a dúfam, že ste všetci zdraví a čoskoro sa stretneme.

Meno žiaka:

Pondelok 25.01.2021

V šlabikári vyplň ceruzkou úlohy na strane 82, takto si zopakuješ slová s písmenom P.
Prečítaj si tieto slová a napíš ich do zošita s pomocnou linajkou.

pes	Pavol	Pavla	pije	páli
lapil	spolu	popol	pomaly	vysype

Utorok 26.01.2021


V šlabikári na strane 83 si pozri nové písmeno, volá sa **N**, rodičia Ti určite pomôžu. Prečítaj si s rodičmi celú túto stranu, aspoň 3 krát.

Nauč sa písať nové písmená, malé a veľké písané n, N, zošit strany 18-19. Dole na prázdne riadky napíš to isté čo bolo hore. Pozor, správne rozlišuj m a n.

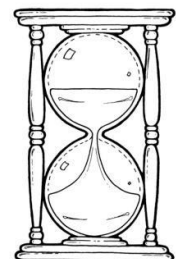

Matematika – vypočítaj spolu s rodičmi príklady v pracovnom zošite na strane 62.

Prvouka – vyrieš tieto dve jednoduché úlohy.

1. Očísluj poradie obrázkov, pri stavaní snehuliaka.



2. Zakrúžkuj čím sa dá merať čas.



Streda 27.01.2021

V šlabikári si 1x prečítaj stranu 83, pokračuj na stranu 84, vyfarbi N, doplň chýbajúce písmená a slabiky, označ slová, ktoré vidíš na obrázkoch.

Pokračuj v písaní v zošite strany 20 – 21. Dole na prázdne riadky napíš to isté čo bolo hore.

Matematika – vypočítaj spolu s rodičmi príklady v pracovnom zošite na strane 63.

Štvrtok 28.01.2021

Nauč sa čítať nové slová a vety v šlabikári na strane 85. Prečítaj túto stranu aspoň 3 krát.

Pokračuj v písaní v zošite strany 22 – 23. Dole na prázdne riadky napíš to isté čo bolo hore.

Matematika – vypočítaj spolu s rodičmi príklady v pracovnom zošite na strane 64.

Piatok 29.01.2021

Znovu čítaj v šlabikári stranu 85, aby si zlepšil čítanie slov s písmenom N, prečítaj túto stranu 3 krát. Dole na tejto strane rozdeľ čiarou slová, ktoré nájdeš.

Pokračuj v písaní v zošite strany 24 – 25.

Matematika - vypočítaj príklady

$2 + 4 =$ $2 + 2 =$ $7 + 2 =$ $6 + 1 =$

$2 + 7 =$ $6 + 3 =$ $4 + 3 =$ $2 + 6 =$

$3 + 5 =$ $0 + 8 =$ $5 + 4 =$ $1 + 8 =$

$7 - 7 =$ $4 - 0 =$ $9 - 5 =$ $8 - 4 =$

$4 - 2 =$ $9 - 3 =$ $9 - 6 =$ $8 - 7 =$

$7 - 2 =$ $6 - 4 =$ $8 - 6 =$ $9 - 7 =$

Rozlož číslo 9 a vymaľuj si obrázok.

